

სსიპ "საზოგადოებრივი მაუწყებლის" სამეურვეო საბჭოს
გადაწყვეტილება № 336
(ოქმი № 315)

თბილისი

2016 წლის 31 მარტი

სსიპ "საზოგადოებრივი მაუწყებლის" და სსიპ "საზოგადოებრივი მაუწყებლის აჭარის
ტელევიზია და რადიო"-ს 2015 წლის ბიუჯეტის შესრულების ანგარიშის
დამტკიცების შესახებ

"მაუწყებლობის შესახებ" საქართველოს კანონის 30-ე მუხლის 1-ლი პუნქტის "გ"
ქვეპუნქტის და 35^ე მუხლის 1-ლი პუნქტის "დ" ქვეპუნქტის თანახმად, დამტკიცდეს სსიპ
"საზოგადოებრივი მაუწყებლის" და სსიპ "საზოგადოებრივი მაუწყებლის აჭარის ტელევიზია
და რადიო"-ს 2015 წლის ბიუჯეტის შესრულების ანგარიში თანდართული სახით.

დანართი: 11 ფურცლად.


სსიპ "საზოგადოებრივი მაუწყებლის" სამეურვეო საბჭოს თავმჯდომარე:

გრიგოლ გოგელია



სსიპ "საზოგადოებრივი მაუწყებლის" სამეურვეო საბჭოს წევრები:

გიორგი კობრეიძე



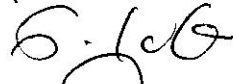
ქეთევან მსხილაძე



მარინა მუსხელიშვილი




ნათელა სახოკია



ლელა გაფრინდაშვილი



ალექსანდრე ვახტანგოვი



სსიპ საზოგადოებრივი მაუწყებლის
გენერალურ დირექტორს
ბატონ გიორგი ბარათაშვილს,
სსიპ საზოგადოებრივი მაუწყებლის
ადმინისტრაციისა და ფინანსების ბლოკის
დირექტორის კახაბერ სონიშვილის

მ ო ხ ს ე ნ ე ბ ი თ ი ბ ა რ ა თ ი

ბატონო გიორგი, “მაუწყებლის შესახებ“ საქართველოს კანონის 30-ე მუხლის პირველი ნაწილის „გ“ ქვეპუნქტის საფუძველზე წარმოგიდგენთ სსიპ „საზოგადოებრივი მაუწყებლის“ 2015 წლის ბიუჯეტის შესრულების ანგარიშს.

გთხოვთ,

იხილოთ დანართი #1

პატივისცემით,

კახაბერ სონიშვილი

დანართი #1

ინფორმაცია სსიპ საზოგადოებრივი მუწყების მიერ 2015 წლის განმავლობაში სახელმწიფო ასიგნებების ფარგლებში და კომერციული საქმიანობიდან მიღებული ფულადი ნაკადებიდან გაწეული საკასო ხარჯების შესახებ

	(ხაზინა)	(ბანკი)	ჯამი:
შრომის ანაზღაურება	16,435,462	1,182,786	17,618,247
მივლინება	884,960	80,353	965,312
სამეურვეო საბჭო	375,187	1,456	376,642
მონიტორინგის საბჭო	136,000		136,000
ადმინისტრაციული ხარჯები	1,927,203	159,047	2,086,250
მარკეტინგისა და გაყიდვების ხარჯი	92,000	20,419	112,419
საინფორმაციო სამსახური	626,257	115,895	742,152
პროდიუსინგისა და ტელეწარმოების ხარჯები	6,011,937	459,576	6,471,513
ტექნიკური დეპარტამენტი	4,466,852	61,539	4,528,392
სხვა გადასახდელები	3,893,003	160,654	4,053,657
	34,848,861	2,241,725	37,090,586

დანართი #2

ინფორმაცია სსიპ საზოგადოებრივი მაუწყებლის მიერ 2015 წლის განმავლობაში სახელმწიფო ასიგნებების ფარგლებში გაწეული საკასო ხარჯების შესახებ

ინფორმაცია სსიპ „საზოგადოებრივი მაუწყებლის“ მიერ სახელმწიფო ასიგნებების ფარგლებში 2015 წელს გაწეული საკასო ხარჯების შესახებ (თანხები მოცემულია ლარებში)														
#	დასახელება	იანვარი	თებერვალი	მარტი	აპრილი	მაისი	ივნისი	ივლისი	აგვისტო	სექტემბერი	ოქტომბერი	ნოემბერი	დეკემბერი	ჯამი
1	შრომის ანაზღაურება	1,375,242	1,403,254	1,396,157	1,416,494	1,433,310	1,438,662	1,492,393	1,427,512	1,485,409	1,535,921	1,577,100	418,008	16,399,462
2	პრემია													-
3	სოციალური უზრუნველყოფა	6,926	1,288		8,384	1,263		2,797	81	81	1,388	12,881	912	36,000
4	მივლინებები	75,646	61,186	75,486	98,261	89,911	82,565	62,585	35,347	98,264	98,625	48,214	58,870	884,960
5	სამეურვეო სამსახური	39,280	37,779	38,616	38,650	35,716	27,816	27,516	27,516	27,516	28,116	27,466	19,200	375,187
5.1	ჰონორარები	19,300	19,000	18,900	21,500	19,750	19,350	19,050	19,050	19,650	19,650	19,000	19,200	232,800
5.2	სხვა ხარჯები	19,980	18,779	19,716	17,150	15,966	8,466	8,466	8,466	8,466	8,466	8,466		142,387
6	მონიტორინგის სამსახური	14,000	14,000	14,000	14,000	14,000	14,000	14,000	14,000	6,000	6,000	6,000	6,000	136,000
6.1	ჰონორარები	14,000	14,000	14,000	14,000	14,000	14,000	14,000	14,000	6,000	6,000	6,000	6,000	136,000
7	ადმინისტრაციული	42,582	132,744	150,668	205,573	202,480	233,106	140,152	121,026	164,408	140,614	124,565	269,284	1,927,203
7.1	კომუნალური ხარჯები	10,669	50,217	43,064	45,963	38,291	34,027	41,356	44,054	39,466	45,220	9,039	107,454	508,820
7.1.1	წყალი		4,708	4,484	6,162	5,911	6,318	6,702	10,358	7,247	7,137	7,045	5,113	71,185
7.1.2	დენი	9,117	43,338	36,335	37,694	30,732	26,809	33,755	32,795	31,319	38,083		100,541	420,517
7.1.3	გაზი	1,553	1,271	1,346	1,208	747						194		6,318
7.1.4	სხვა (დასაქმებულთა/სანიტარული)		900	900	900	900	900	900	900	900		1,800	1,800	10,799
7.2	შენიშნის დასაქმებულები	-	5,720	5,720	5,720	6,182	7,727	7,727	7,727	7,727	7,727	7,727	7,727	15,454
7.2.1	"Top House-Georgia"	-	5,720	5,720	5,720	6,182	7,727	7,727	7,727	7,727	7,727	7,727	7,727	15,454
7.3	წარმომადგენლობითი ხარჯები													-
7.4	ჟურნალ-გაზ. და წიგნების მიწ.	-	866	983	1,092	929	1,065	888	985	876	862	923	2,007	11,476
7.4.1	შპს "ინფოსერვისი"		120	120	120	120	240		120	120	120	120	240	1,440
7.4.2	შპს "ელვაჯი"		746	863	972	809	825	888	865	756	742	803	1,767	10,036
7.5	ტრანსპორტი	24,506	32,176	35,690	25,996	114,261	69,558	26,186	32,638	18,685	20,686	24,483	25,552	450,420
7.5.1	ტრანსპორტის შეკეთება (მომსახურება)	2,871	8,094	262	3,571	768	4,017	738	5,883	838	384	-	1,054	28,480
7.5.1.1	ავტოსტრუქტურის გენერირება													-
7.5.1.2	ბიზნეს ჯგუფი 2010	216		262					2,312				572	3,362
7.5.1.3	R - მოტორისი	2,655	8,094		3,571	768	4,017		3,571					22,766
	GT-Motors							738		838	295		482	
7.5.2	სათარიღო ნაწილები	-	-	17,116	-	-	-	-	-	-	-	-	-	17,116
7.5.2.1	თებება	-	-	17,116	-	-	-	-	-	-	-	-	-	17,116
7.5.2.2	Type II	-	-	-	-	-	-	-	-	-	-	-	-	-
7.5.3	ავტოტრანსპორტის დაზღვევა	-	70	2,252	994	1,064	1,138	1,029	1,363	1,363	1,351	1,380	2,869	14,871
7.5.3.1	ირაო	-	70	2,252			109							2,539
7.5.3.2	ქართუ	-	-		994	1,064	1,029	1,363	1,363	1,351	1,380	2,760		12,332
7.5.4	საწვევ-საპიზი მასალები	21,634	24,012	16,060	21,431	22,581	27,404	24,419	25,393	16,485	18,802	23,104	21,630	262,954
7.5.4.1	ბენზინი	19,647	16,674	14,710	19,245	19,930	23,510	22,034	23,455	15,766	16,097	20,055	18,183	229,308
7.5.4.2	დობელი	1,987	1,726	1,350	2,186	2,470	3,894	2,385	1,938	719	2,704	3,048	3,447	27,855
7.5.4.3	ზეთი	-	5,612	-	180									5,792
7.5.5	ავტოპარკის განახლება	-	-	-	-	89,848	37,000	-	-	-	150	-	-	126,998
7.5.5.1	ახალი მანქანების შეძენის ხარჯი	-	-	-	-	87,748	37,000	-	-	-	-	-	-	124,748
7.5.5.2	"სიტი-პარკი"	-	-	-	-	2,100		-	-	-	150	-	-	2,250
7.6	კავშირგაბმულობა	7,406	15,058	16,171	15,847	18,327	18,307	17,187	17,673	9,192	21,808	15,899	26,290	199,166
7.6.1	მობილურების ხარჯი	7,052	6,003	5,844	5,968	8,746	8,427	7,286	7,227	-	13,171	6,449	6,549	82,721
7.6.1.1	მაგთიკომი	7,052	6,003	5,844	5,968	8,746	8,427	7,286	7,227	-	13,171	6,449	6,549	82,721
7.6.2	სატელეფონო საუბრები		2,399	2,672	2,914	2,568	2,857	2,890	3,406	1,742	1,982	2,411	6,048	31,890
7.6.2.1	სს "სილქნეტი"		2,399	2,672	2,914	2,568	2,857	2,890	3,406	1,742	1,982	2,411	6,048	31,890
7.6.3	ინტერნეტი		6,099	7,299	6,434	6,499	6,499	6,499	6,499	6,899	6,099	6,499	12,983	78,308
7.6.3.1	სს "სილქნეტი"		2,999	2,999	2,999	2,999	2,999	2,999	2,999	2,999	2,999	2,999	5,998	35,988
7.6.3.2	შპს "კავკასუს ოლიანი"		100	1,300	435	500	500	500	500	900	100	500	985	6,320
7.6.3.3	სს "სილქნეტი"		3,000	3,000	3,000	3,000	3,000	3,000	3,000	3,000	3,000	3,000	6,000	36,000
7.6.4	კავშირგაბმულობა (სხვადასხვა)	354	558	356	530	515	525	513	542	551	555	541	711	6,248
7.6.4.1	112-ის მომსახურება	354	558	356	530	515	525	513	542	551	555	541	711	6,248
7.6.4.2	Type II	-	-	-	-	-	-	-	-	-	-	-	-	-
7.7	შენიშნა-ნაგებობების დაცვა	-	17,600	17,600	17,600	17,600	35,200	-	17,600	17,600	17,600	17,600	35,200	211,200
7.7.1	დაცვის ხარჯი (თბილისი)	-	17,600	17,600	17,600	17,600	35,200	-	17,600	17,600	17,600	17,600	35,200	211,200
7.8	საფოსტო მომსახურება	-	51	346	229	266	72	74	20	98	274	63	253	1,746
7.8.1	შპს "საქართველოს ფოსტა"	-	51	346	229	266	72	74	20	98	274	63	253	1,746
7.8.2	შპს "არამქსი"	-	-	-	-	-	-	-	-	-	-	-	-	-
7.9	საკანცელარიო საქონელი				9,945	6,299								16,244
7.10	მიგრაციის საფასური						858	253	230	3,817	409	281	819	6,667
7.10.1	კომპ. ტექნიკა და აქსესუარი (<500ლ)													-
7.10.2	კარტრიჯები, საბეჭდი მასალები						858	253	230	3,817	409	281	819	6,667
7.11	ოფისის სხვა ხარჯები (ქაღალდი,საფარმ, სხვა)											4,350		4,350
7.12	იჯარა												3,600	3,600
7.12.1	საოფისე ფართის ქიანაგნობა													-
7.12.2	სხვა ოჯარა (ადმინ.)												3,600	3,600
7.13	უძრავი ქონების დაზღვევა													-
7.14	სამშ-სარემონტო სამუშაოები			4,500	11,182							17,680		33,362
7.15	აუდიტორული და საექსპერტო მომს.				39,318									70,648
7.16	საარქივო მომსახურება		643	312			413			446			183	1,997
7.16.1	წიგნების აკონტა "ტრანსპარენტული"		643	312			413			446			183	1,997
7.17	სანოტარო, საკონსულტაციო, სათარ						2,924							2,924
7.17.1	ჯარი და საკონსულტაციო მომსახურება													-
7.17.2	სათარღიმო მომსახურება						2,924							2,924
7.18	სასამართლო ხაჯი													-
7.19	თანამშრომელთა დაზღვევის		9,939	25,757	32,681		31,223	46,480		25,628	25,627	26,070	47,846	271,251
7.20	საწყოების მოწოდება									40,673				40,673
7.21	სხვა ხარჯები (მათ შორის სატენდ.)		475	525		325	400		100	200	400	450	4,625	7,500

8	მარკეტინგი და გაყიდვები	-	7,667	7,667	7,667	7,667	7,667	7,667	7,667	7,667	7,667	7,667	15,333	92,000
8.1	PR	-	-	-	-	-	-	-	-	-	-	-	-	-
8.2	სოციალური კვლევები	-	7,667	7,667	7,667	7,667	7,667	7,667	7,667	7,667	7,667	7,667	15,333	92,000
8.2.1	თვისობრივი კვლევა (ფილმეტრი) "TV MR საქ"	-	7,667	7,667	7,667	7,667	7,667	7,667	7,667	7,667	7,667	7,667	15,333	92,000
8.2.2	სატელეფონო კვლევა	-	-	-	-	-	-	-	-	-	-	-	-	-
8.2.3	რადიოთვითი კვლევა - ბაზრის სეგმენტაცია	-	-	-	-	-	-	-	-	-	-	-	-	-
9	საინფორმაციო	-	27,338	50,254	49,749	18,816	65,385	50,000	12,498	18,913	252,628	2,907	77,770	626,257
9.1	სიენალის გადმოგორება	-	25,392	20,802	19,664	16,870	61,673	21,735	10,552	16,377	30,853	961	73,878	298,758
9.1.1	სიენალის გადმოგორება (EBSU)	-	25,392	20,802	19,664	16,870	61,673	21,735	8,457	16,377	25,147	961	71,422	288,501
9.1.2	სიენალის გადმოგორება (სხვა ორგანიზაციები)	-	-	-	-	-	-	-	2,095	-	5,706	-	2,456	10,257
9.2	საკონსულტაციო ხარჯი	-	-	-	-	-	-	-	-	-	190,421	-	-	-
9.3	ინფორმაციის მოწოდება	-	1,946	29,452	30,085	1,946	3,712	28,265	1,946	2,536	31,355	1,946	3,892	137,079
9.3.1	შპს "ჯეოპოტენსი"	-	590	590	590	590	1,180	590	1,180	590	590	590	1,180	7,080
9.3.2	შპს "ახალი ამბები" (ინტერპრესნიუსი)	-	520	520	520	520	1,040	520	520	520	520	520	1,040	6,240
9.3.3	შპს "მედიანაუსი"	-	180	180	180	180	180	180	180	180	180	180	360	2,160
9.3.4	შპს ახალი ამბების სააგენტო "კავკასიუსი"	-	206	206	206	206	412	206	206	206	206	206	412	2,470
9.3.5	შპს "პირველი"	-	450	450	450	450	900	450	450	450	450	450	900	5,400
9.3.6	'REUTERS TELEVISION LTD'	-	-	27,506	28,139	-	-	28,085	-	-	29,999	-	-	113,729
10	პროდუქციონი	249,156	257,430	437,133	499,780	346,751	208,769	1,472,060	202,369	809,566	608,872	620,311	299,739	6,011,937
10.1	სიენალის გადმოგორება	-	12,234	-	65,446	12,852	113,104	17,186	-	-	15,240	-	15,281	251,344
10.1.1	საადგილო	-	-	-	29,940	-	-	-	-	-	-	-	-	29,940
10.1.2	ჩემპიონთა ლიგა 2015	-	12,234	-	-	8,116	27,645	4,434	-	-	-	-	-	52,429
10.1.3	2015 ჩემპიონთა ლიგის დღიური	-	-	-	35,507	4,736	4,508	-	-	8,599	-	4,584	-	57,934
10.1.5	სხვა სპორტი	-	-	-	-	-	85,459	8,244	-	-	6,641	-	10,696	111,040
10.1.5.1	ფეხბურთის ამხანაგური მატჩები	-	-	-	-	-	28,983	-	-	6,641	-	-	-	46,321
10.1.5.4	ჭიდაობა/ძიუდო/სხვა	-	-	-	-	-	56,476	-	-	-	-	-	-	56,476
10.1.5.5	რაგბის ტესტ მატჩი/ერთა თასი	-	-	-	-	-	-	8,244	-	-	-	-	-	8,244
10.2	ლიცენზიები	245,000	4,692	243,542	278,377	-	34,780	1,420,555	-	622,772	362,707	405,860	68,819	3,687,103
10.2.1	2015 წლის ჩემპიონთა ლიგა	125,500	2,486	-	-	-	-	319,202	-	-	-	-	60,333	507,520
10.2.2	2016 წლის ოლიმპიადის (sportfiv)	-	-	-	81,300	-	-	174,666	-	-	-	-	-	255,966
10.2.3	ევრო/მსოფლიო 2016-2018 საკვალიფ.	119,500	2,206	-	197,077	-	-	3,023	-	-	-	8,486	-	330,292
10.2.4	2016-2018 საკვალიფ. ჰაილითის პროგრამა	-	-	-	-	-	-	-	-	-	-	-	-	-
10.2.5	ვალთურთი- ევრო ბასკეტი	-	-	-	-	-	-	-	-	-	-	-	-	-
10.2.6	რაგბის მსოფლიო ჩემპიონატი	-	-	-	-	-	-	800,000	-	214,997	-	399,279	-	1,414,276
10.2.7	2018 წლის მსოფ. ჩემპიონატი	-	-	243,542	-	-	-	-	-	-	-	6,580	-	250,122
10.2.8	The Five other events - კონფედერაციის თასი	-	-	-	-	-	34,780	-	-	-	-	-	-	34,780
10.2.9	ევრო თასების ფეხბურთი	-	-	-	-	-	-	-	-	-	-	-	-	-
10.2.10	რაგბის ერთა თასი	-	-	-	-	-	-	-	-	-	-	-	-	-
10.2.11	2016 წლის ევროპის ჩემპიონატი	-	-	-	-	-	-	123,665	-	407,775	362,707	-	-	894,147
10.3	ქართული ფილმების შექმნა	-	9,093	-	9,810	1,380	-	7,580	1,845	12,138	14,307	753	-	56,906
10.3.1	ქართული ფილმების შექმნა	-	9,093	-	9,810	1,380	-	7,580	1,845	12,138	14,307	753	-	56,906
10.3.2	კინორეკლამები	-	-	-	-	-	-	-	-	-	-	-	-	-
10.4	მიმდინარე გადაცემები	-	-	-	-	-	-	-	-	-	-	-	123,000	123,000
10.4.1	პროდაქშენის ხელფასი	-	-	-	-	-	-	-	-	-	-	-	123,000	123,000
10.5	ვიზუალური მომსახურება	-	-	-	-	4,664	-	-	-	-	1,935	12,963	7,182	26,744
10.5.1	საპარკინგო	-	-	-	-	-	-	-	-	-	-	-	-	-
10.5.2	კოსმეტიკა	-	-	-	4,664	-	-	-	-	-	-	-	-	4,664
10.5.3	კოსტიუმები / რეკვიზიტები	-	-	-	-	-	-	-	-	1,935	12,963	7,182	-	22,080
10.5.4	სარეკლამო სამუშაოები	-	-	-	-	-	-	-	-	-	-	-	-	-
10.6	ეთერის ყიდვა (რეგონალური მაუწყ.	-	2,800	2,800	2,800	2,800	2,800	2,800	2,800	2,800	2,800	2,800	5,600	33,600
10.6.1	ბოლნისი	-	600	600	600	600	600	600	600	600	600	600	1,200	7,200
10.6.2	ახალქალაქი	-	600	600	600	600	600	600	600	600	600	600	1,200	7,200
10.6.3	ნინოწმინდა	-	600	600	600	600	600	600	600	600	600	600	1,200	7,200
10.6.4	ზუგდიდი	-	1,000	1,000	1,000	1,000	1,000	1,000	1,000	1,000	1,000	1,000	2,000	12,000
10.7	უცხოური ფილმები	-	223,301	136,298	43,854	275,446	-	-	194,624	167,856	19,602	190,014	72,464	1,323,460
10.7.1	სერიალები	-	223,301	-	43,854	134,510	-	-	194,624	167,856	19,602	122,001	38,303	944,051
10.7.2	ანიმაცია	-	-	136,298	-	140,936	-	-	-	-	-	-	-	277,235
10.7.3	კინო	-	-	-	-	-	-	-	-	-	-	-	-	-
10.7.4	დოკუმენტური ფილმები	-	-	-	-	-	-	-	-	-	68,013	34,161	-	102,174
10.8	ეგროვიზა (დიდების)	4,156	5,310	39,824	84,486	49,609	30,290	1,746	3,100	4,000	4,000	4,000	6,261	230,520
10.9	ეგროვიზა (მარტების)	-	-	-	-	-	-	-	-	8,002	3,921	-	-	18,184
10.10	ახალი სეზონისა და ახალი წლის ხარ	-	-	-	-	-	-	-	-	-	-	-	1,132	1,132
10.11	REUTERS TELEVISION LTD' საარქივო მასა	-	-	14,670	15,007	-	-	14,979	-	15,999	-	-	-	60,655
10.12	გადაცემებისთვის ფორმატების ლი	-	-	-	-	-	27,796	7,214	-	-	-	-	-	35,009
10.13	დეკორაციები	-	-	-	-	-	-	-	-	-	164,281	-	-	164,281

11	ტექნიკური	38,630	215,050	431,181	481,316	595,815	255,395	471,112	354,182	277,725	365,302	518,447	462,696	4,466,852
11.1	გეზმაუწყებლობა და სტრუქტურა	-	14,000	14,000	14,000	14,000	14,000	14,000	14,000	14,000	14,000	14,000	28,000	168,000
11.1.1	TULIX SYSTEMS, inc		14,000	14,000	14,000	14,000	14,000	14,000	14,000	14,000	14,000	14,000	28,000	168,000
11.2	კასეტებისა და ფლემენტების შემენა	2,190	137,000	11,300										150,490
11.3	ტელერადიოცენტრი (სიგნალის გავრცელება)	90,000	90,000	90,000	90,000	90,000	90,000	90,000	90,000	90,000	90,000	90,000	180,000	1,080,000
11.4	სატელევიზიო მომსახურება	7,198	80,561	42,681	40,940	93,231	6,905	128,192	-	60,547	13,063	-	114,413	587,732
11.4.1	TURKSAT & AZERCOSMOS		76,660	40,012	40,940	82,044		122,288		60,547	13,063		114,413	549,968
11.4.2	სატელევიზიო სერვისების მომსახურება	7,198	3,901	2,669		11,187	6,905	5,904						37,764
11.7	ნათურები, ფილტრები					11,200					1,700			12,900
11.12	ვიდეო მიქსერები და პლაზმა			48,000										48,000
11.13	მობილური ჩართვის აპარატის შესყიდვა													-
11.14	საოფისი ტექნიკა (>500ლ)				46,900			83,760				9,999	7,392	148,051
11.14.1	კომპიუტერები				46,900			83,760				9,999	7,392	148,051
11.15	კონდენციონერების შეკეთება/შემენა						7,141		24,989				6,400	38,530
11.16	ნიურუმის-საინფორმაციო სამსახური		12,500					40,848		14,470	67,830	207,360		343,008
11.16.1	კომპიუტერული ტექნიკის შეძენა										15,990			15,990
11.16.2	ეკრის გაუმჯობესება/მოდერნიზაცია													-
11.16.3	ნიურუმის სისტემა და სერვერები	12,500						40,848		14,470	51,840	207,360		327,018
11.19	პროგრამული უზრუნველყოფა ("კაბინეტის რესკი")					5,134					10,530		5,285	20,949
11.20	ლიფტების ანტივირუსული სისტემა				11,934									11,934
11.21	საკომუნიკაციო არხების ქირავნობა		1,634	1,634	1,634	1,634	1,634	1,634	1,634	1,634	1,634	3,649	3,268	21,621
11.21.1	თბილისი		1,634	1,634	1,634	1,634	1,634	1,634	1,634	1,634	1,634	3,649	3,268	21,621
11.22	სტუდიური აუდიო მოწყობილობები,											26,930	107,720	134,650
11.23	ვიდეო აუდიო ტექნიკის სათადარიგო	31,432		1,800		373,990		195,670		22,494	17,799		15,000	658,185
11.23.1	შპს "TVC GEORGIA"	4,450		1,800										6,250
11.23.2	შპს "ინოვაციონი", "გურამიუსი"	26,982				373,990		195,670		22,494	17,799		15,000	651,935
11.24	კამერები			15,670	147,204	6,626		51,188		153,563		159,300		533,550
11.28	კომპიუტერული სათადარიგო ნაწილების შემენა				8,218									8,218
11.33	GPS ოპერატორი		768	768			768	768	768	768	809	809	1,619	8,614
11.34	PTS -ს იჯარა			79,628	85,019				69,229	73,813	147,936			455,624
11.35	EBU-ს ახალი ამბების & რადიოს ქსელის		13,397											13,397
11.36	თანამშ. რეგისტრაციის სისტემა "ტე"													-
11.37	პროგრამული უზრუნველყოფის შემ				23,400									23,400
12	გადასახდელების დაფარვა	1,192,095	82,110	1,203,221	203,718	207,348	191,440	241,808	106,866	120,000	90,000	232,957	21,440	3,893,003
12.1	სახელმწიფო სესხი	1,139,274												1,139,274
12.1.1	მირი	1,112,844												1,112,844
12.1.2	საურავი	26,430												26,430
12.2	(EBU) 2015 წლის საწევროს ხარჯი		4,210	197,724				149,912						351,847
12.2.1	EBU			197,724				149,912						347,636
12.2.2	სხვა ორგანიზაციები		4,210											4,210
12.3	უკუდაბეგრების დღე	13,991	47,960	65,834	173,718	58,353	51,016	73,840				1,125		485,836
12.4	დღე	18,000	24,520	5,989	30,000	79,124	17,089	17,445	60,000	120,000	90,000	206,795		668,962
12.5	ქონების გადასახადი			21,213			21,290	608						43,111
12.6	მიწის გადასახადი							3						3
12.7	მოგების გადასახადი			39,301		13,330								52,631
12.8	(EBU) დაგადასახადების დაფარვა	16,996	3,715	873,160										893,871
12.9	სხვა გადასახდელები	3,834	1,704											5,539
12.12	სააგრო უფლებები							46,866				25,037	21,440	93,344
12.15	26 მაისის დონის მიება					56,541	102,044							158,585
	სულ	3,033,557	2,239,845	3,804,383	3,023,593	2,953,077	2,524,805	3,982,091	2,309,063	3,015,549	3,135,131	3,178,515	1,649,252	34,848,861

სსიპ საზოგადოებრივი მუუწყებლის აჭარის ტელევიზიისა და რადიოს 2015 წლის საკასო ხარჯები

სსიპ საზოგადოებრივი მუუწყებლის აჭარის ტელევიზიისა და რადიოს 2015 წლის ბიუჯეტი	ხაზინიდან გასაწვევი ხარჯების გეგმა- 2015 წელი	ხაზინიდან განწვეული საკასო ხარჯები - 2015 წელი	ხაზინის საკასო რესურსი	საკუთარი შემოსავლებიდან გასაწვევი ხარჯების გეგმა- 2015 წელი	საკუთარი შემოსავლებიდან განწვეული საკასო ხარჯები-2015 წელი	საკუთარი სახსრების საკასო რესურსი
ხ ა რ ჯ ე ბ ი ს დ ა ს ა ხ ე ლ ე ბ ა						
შრომის ანაზღაურება	3342700.00	3342685.53	14.47	99025.00	99025.00	0.00
1) შტატით მომუშავე თანამშრომელთა შრომის ანაზღაურება	1028000.00	1028000.00	0.00			0.00
2) შტატგარეშე მომუშავეთა შრომის ანაზღაურება	2296980.00	2296974.39	5.61			0.00
3) შრომის ანაზღაურება გავროს დაფინანსებული პროექტის ფარგლებში			0.00	91125.00	91125.00	0.00
4) შრომის ანაზღაურება გენდერული თანასწორობის ქსელისა და საზოგადოებრივ ინიციატივთა ჯგუფის დაფინანსებით			0.00	7900.00	7900.00	0.00
5) სოციალური უზრუნველყოფა	17720.00	17711.14	8.86			0.00
მრჩეველთა საბჭო	91845.00	90057.50	1787.50	3225.00	3173.22	51.78
1) მრჩეველთა საბჭოს პონორარი	61150.00	61150.00	0.00	2150.00	2149.00	1.00
2) მრჩეველთა საბჭოს აპარატის მუშაკთა თანამდებობრივი სარგო	16850.00	16850.00	0.00			0.00
3) მივლინება	1000.00	45.00	955.00			0.00
4) აუდიტორული მომსახურება მრჩეველთა საბჭოს დაკვეთით	809.00		809.00			0.00
5) საკანცელარიო ნივთების შეძენა	435.00	434.50	0.50			0.00
6) სამუერნო საქონლის შეძენა	301.00	301.00	0.00			0.00
7) სოც. კვლევა მრჩეველთა საბჭოს დაკვეთით	9000.00	9000.00	0.00			0.00
8) საოფისე კომპიუტერები და ლეპტოპები	2300.00	2277.00	23.00			0.00
9) წარმომადგენლობითი ხარჯები			0.00	1075.00	1024.22	50.78
მივლინება	86500.00	86465.89	34.11	55650.00	55301.63	348.37
1) მივლინება ქვეყნის შიგნით	43050.00	43047.00	3.00	25290.00	24946.00	344.00
2) მივლინება ქვეყნის გარეთ	43450.00	43418.89	31.11	11360.00	11357.22	2.78
3) მივლინება გავროს დაფინანსებული პროექტის ფარგლებში			0.00	19000.00	18998.41	1.59
ადმინისტრაციული	685000.00	684510.15	489.85	14000.00	12933.78	1066.22
1) საკანცელარიო შურნალები და წიგნები	1630.00	1630.00	0.00			0.00
2) დანარჩენი საკანცელარიო ნივთები	5559.00	5557.60	1.40			0.00
3) კომპიუტერული პროგრამების შეძენა და განახლების განახლება	1500.00	1500.00	0.00			0.00
4) შურნალ-გაზეთების შეძენა	2452.00	2451.20	0.80			0.00
5) ტიტულიანი ბლანკების ბეჭდვა	300.00	300.00	0.00			0.00
6) ტელეფონის აპარატების შეძენა	500.00	499.95	0.05			0.00
7) კომპიუტერული ტექნიკა და მარაგები (მყარი დისკების ჩათვლით)	21819.00	21819.00	0.00			0.00
8) კატრიჯების შეძენა დატუმბვა	4159.00	4159.00	0.00			0.00
9) კედლის საათების შეძენა	185.00	185.00	0.00			0.00
10) ფალულების შეძენა	2710.00	2710.00	0.00			0.00
11) გასანათებელი მოწყობილობები და ნათურები	6510.00	6510.00	0.00			0.00
12) სხვა მცირეფასიანი საოფისე ტექნიკის შეძენასა და დამონტაჟება-დემონტაჟთან დაკავშირებული ხარჯი	7219.00	7218.24	0.76			0.00

13) საოფისე ავეჯი	4998.00	4998.00	0.00			0.00
14) დისტანციური მართვის ციფრული ბლოკების (სეთ-ბოქსების) შექმნა	252.00	251.92	0.08			0.00
15) შენობის სახურავის შეკეთება და საკანალიზაციო სისტემის მოწყობა	3737.00	3736.45	0.55			0.00
16) შენობის მიმდინარე რემონტი	20980.00	20979.99	0.01			0.00
17) ტელევიზიის შენობისთვის კარების შექმნა (მონტაჟით)	1160.00	1160.00	0.00			0.00
18) ავეჯის შეკეთება	150.00	150.00	0.00			0.00
19) აკუმულატორების შექმნა	2968.00	2968.00	0.00			0.00
20) გაყვანილობებისა და დანადგარების შენახვისა და მათი მიმდინარე შეკეთების ხარჯი	3050.00	3050.00	0.00			0.00
21) შიდასაქალაქთაშორისო სატელეფონო მომსახურება	11770.00	11755.08	14.92			0.00
22) სატელეფონო საინფორმაციო ცენტრის მომსახურება (09)	360.00	340.80	19.20			0.00
23) მიზილური ტელეფონების ხარჯი	10510.00	10509.94	0.06			0.00
24) ინტერნეტი მომსახურების ხარჯი	7946.00	7932.00	14.00			0.00
25) დომენის რეგისტრაციის გაგრძელების	90.00	90.00	0.00			0.00
26) სატელეკომუნიკაციო მომსახურება-ჰოსტიგის წლიური მომსახურება	4800.00	4800.00	0.00			0.00
27) საფოსტო მომსახურება	2630.00	2625.00	5.00			0.00
28) ელ.ენერგია	80834.00	80533.27	300.73			0.00
29) წყალი და დასუფთავება	3929.00	3929.00	0.00			0.00
30) გენერატორებისთვის სანვავის შექმნა	2400.00	2399.70	0.30			0.00
31) შენობა-ნაგებობების და მათი მიმდებარე ტერიტორიების მოვლა/დასუფთავების და დეზინფექციის ხარჯი	17296.00	17295.50	0.50			0.00
32) თბილისის, ქობულეთის, ქედის, შუახევის, ხულოს ოფისების დაქირავების ხარჯი	11496.00	11492.00	4.00			0.00
33) საქტელერადიოცენტრის მიერ ანქებზე დამონტაჟებული აპარატურის შენახვის ხარჯი	3000.00	3000.00	0.00			0.00
34) საკანონმდებლო მაცნის ბაზის განახლება	288.00	288.00	0.00			0.00
35) ვიდეოკასეტების, მიკროფონების, ყურსასმენების შექმნა	13875.00	13875.00	0.00			0.00
36) პირველადი ბატარეები და ელემენტები	6356.00	6356.00	0.00			0.00
37) გადასახური მასალის შექმნა	400.00	400.00	0.00			0.00
38) იზომავთული და კაბელი	3363.00	3362.20	0.80			0.00
39) ხანძარსაწინააღმდეგო მოწყობილობის შეკეთება და ტექნიკური მომსახურება	1300.00	1300.00	0.00			0.00
40) სპეც. დანაშნულების ფილტვის შექმნა	60.00	60.00	0.00			0.00
41) წარმომადგენლობითი ხარჯები	0.00		0.00	7000.00	6348.74	651.26
42) სანვავი (ავტომანქანებზე)	131400.00	131399.99	0.01			0.00
43) სანვავი (ავტომანქანაზე) გაეროს დაფინანსებული პროექტის ფარგლებში			0.00	7000.00	6585.04	414.96
44) ტრანსპორტის მიმდინარე რემონტისა და რეცხვის ხარჯი	45000.00	44990.50	9.50			0.00
45) GPS-ის მოწყობილობის მეშვეობით ავტომობილების კონტროლის და გადაადგილების მონიტორინგის მომსახურება	4783.00	4782.35	0.65			0.00
46) ტექნიკის მოვლა-შენახვის ხარჯი	400.00	400.00	0.00			0.00

47) სატრანსპორტო საშუალებების დაქირავების ხარჯი	54984.00	54867.87	116.13			0.00
48) ავტომანქანების პარკირების ხარჯი	560.00	560.00	0.00			0.00
49) ექსპერტიზისა და შემონახვების ხარჯი	355.00	355.00	0.00			0.00
50) ბანკების შექმნა	3023.00	3022.60	0.40			0.00
51) ელექტრონული მიკროსკოპის შექმნა	499.00	499.00	0.00			0.00
52) დოკუმენტების თარგმნა უცხო ენებიდან	750.00	750.00	0.00			0.00
53) აუდიტორული მომსახურება	1870.00	1870.00	0.00			0.00
54) შენობის დაცვა (ორბელისანის 17)	16680.00	16680.00	0.00			0.00
55) ტელევიზიისა და რადიოს შენობების შეიარაღებული დაცვა	133200.00	133200.00	0.00			0.00
56) საკადასტრო ამოგვითი ნახაზის მომზადება	380.00	380.00	0.00			0.00
57) არარეზიდენტების მომსახურებასთან დაკავშირებული გადასახადები	8500.00	8500.00	0.00			0.00
58) სატენდერო და აუქციონის განცხადებების ხარჯი, ავტომანქანების გადმოფორმების ხარჯი	3775.00	3775.00	0.00			0.00
59) კომპიუტერის ანტივირუსის მომხმარებლის ლიცენზიის უფლება	4300.00	4300.00	0.00			0.00
საინფორმაციო	161511.00	161507.72	3.28	0.00	0.00	0.00
1) საინფორმაციო მომსახურება "როიტერი"	94021.00	94020.28	0.72			0.00
2) არარეზიდენტის მოგების გადასახადი ("როიტერი)	10447.00	10446.70	0.30			0.00
3) არარეზიდენტის შემოსავალზე უკუდაბეგვრის წესით დარიცხული დღგ ("როიტერი)	17260.00	17260.00	0.00			0.00
4) საინფორმაციო მომსახურება " ახალი ამბები "	3540.00	3540.00	0.00			0.00
5) პირდაპირი თანამგზავრული ჩართვები (თურქსატი)	27578.00	27576.66	1.34			0.00
6) არარეზიდენტის მოგების გადასახადი (თურქსატი)	3065.00	3064.08	0.92			0.00
7) არარეზიდენტის შემოსავალზე უკუდაბეგვრის წესით დარიცხული დღგ (თურქსატი)	5600.00	5600.00	0.00			0.00
პროდუსინგი	503564.00	503545.28	18.72	11500.00	10614.27	885.73
1) გარე წარმოების შესყიდვა:	226361.00	226360.19	0.81	0.00		0.00
2) პირდაპირი ჩართვები სამღვარგარეთიდან	2842.00	2825.72	16.28			0.00
3) სატელევიზიო შოუების მოსაწყობად საჭირო მასალები, დეკორაციები და კვების სხვადასხვა საქონელი	0.00		0.00			0.00
4) კინო და ვიდეო მომსახურებები	251250.00	251250.00	0.00			0.00
5) კოსმეტიკური საშუალებების შექმნა (სტილისტი+გრამიორი)	4645.00	4644.80	0.20			0.00
6) სატელევიზიო შოუების მოსაწყობად საჭირო მასალები, დეკორაციები, აქსესუარები და სხვადასხვა საკვები პროდუქტები	391.00	389.80	1.20			0.00
7) საავტორო უფლებების პონორარი	18075.00	18074.77	0.23			0.00
8) ნაშაადების შექმნა, რადიოს ინტერნეტმაუწყებლობის სტრუქტურის შექმნა (არარეზიდენტის მოგების გადასახადთან ერთად)			0.00	5500.00	4657.38	842.62
9) გადაცემებისთვის სხვადასხვა პროდუქტების და საახალწლო ნივთების შექმნა			0.00	576.00	533.29	42.71
10) სტუდიის ავეჯის შექმნა			0.00	4800.00	4800.00	0.00
11) სტუდიისთვის სხვადასხვა დეკორატიული ნივთების შექმნა			0.00	624.00	623.60	0.40

ტექნიკური	1251880.00	1251764.60	115.40	40750.00	40737.00	13.00
1) თანამგზავრული მუწყებლობის ხარჯი (თურქსატი)	422671.00	422670.84	0.16			0.00
2) არარეზიდენტის მოგების გადასახადი (თურქსატი)	46969.00	46963.43	5.57			0.00
3) არარეზიდენტის შემოსავალზე უკუდაბეგვრის წესით დარიცხული დღგ (თურქსატი)	83140.00	83140.00	0.00			0.00
4) შენობის სახურავის იჯარა მიმღებ/გადამცემი აპარატურის დასამონტაჟებლად	3100.00	3100.00	0.00			0.00
5) სამაუწყებლო მოწყობილობა	10100.00	10100.00	0.00			0.00
6) მესხიერების ბარათები	13000.00	13000.00	0.00			0.00
7) ციფრული მუწყებლობის აპარატურა	151000.00	151000.00	0.00			0.00
8) სამუშაო სადგურების შექმნა	10818.00	10710.00	108.00	6400.00	6398.00	2.00
9) საოფისე კომპიუტერები და ლეპტოპები	11572.00	11571.90	0.10			0.00
10) კედლის კონდიციონერები 5 ცალი			0.00	4500.00	4500.00	0.00
11) პროგრამული უზრუნველყოფის ლიცენზიები ციფრული მუწყებლობისთვის	12796.00	12796.00	0.00			0.00
12) განათების აპარატურა			0.00	26500.00	26490.00	10.00
13) ციფრული სიგნალის რესივერი 1 ცალი	19999.00	19999.00	0.00			0.00
14) სტუდიური ვიდეოკამერების კომპლექტების შექმნა	197820.00	197820.00	0.00			0.00
15) ვიდეოკამერების შექმნა	233950.00	233950.00	0.00			0.00
16) ტელევიზიის პროგრამული უზრუნველყოფის ლიცენზია (ციფრული)	22150.00	22148.43	1.57			0.00
17) ციფრული მუწყებლობის ვიდეოკარტები და ვიდეოკარტების ინტერფეისები	12795.00	12795.00	0.00			0.00
18) დასწრების აღრიცხვის სიტემა			0.00	1350.00	1349.00	1.00
19) პროგრამული უზრუნველყოფა დასწრების აღრიცხვის სისტემისთვის			0.00	2000.00	2000.00	0.00
სხვა გადასახდელები	0.00		0.00	45000.00	41670.75	3329.25
სულ ბიუჯეტი	6123000.00	6120536.67	2463.33	269150.00	263455.65	5694.35

დირექტორი

ფინანსური ეფექტიანობის სამსახურის უფროსი

სოსო სტურუა

რაულ ბერიძე

<p>სსიპ საზოგადოებრივი მაუწყებლის აჭარის ტელევიზიისა და რადიოს 2015 წლის ეკონომიკური საქმიანობით მიღებული ღარიცხული შემოსავლები (დღგ-ს ჩათვლით)</p>	
შემოსავლები სასპონსორო და პროდუქტის განთავსების (Product placement) მომსახურებიდან	42593.43
შემოსავლები ქონების იჯარიდან	69986.00
შემოსავლები აუქციონის წესით ჯარათის რეალიზაციიდან	2251.00
შემოსავლები აუქციონის წესით ავტომობილების რეალიზაციიდან	9790.00
შემოსავლები დონორი ორგანიზაციების დაფინანსებით პროგრამების მომზადებიდან	9600.00
საქართველოში გაეროს წარმომადგენლობის მიერ სატელევიზიო პროგრამის დაფინანსება	117125.00
სხვა შემოსავლები (ტექნიკით მომსახურება, არქივიდან მასალების გაცემა, პირგასამტეხლო, კურსთაშორის სხვაობით მიღებული მოგება)	11490.50

სულ

262835.93

დირექტორი

სოსო სტურუა

ფინანსური ეფექტიანობის
სამსახურის უფროსი

რაულ ბერიძე